

# (주) 처음앤씨 회사소개

2017년 1분기

# 목차

- I 회사 개요
- II 국내사업 소개
- III 실적추이 및 재무정보

# / 회사 개요



## CHEOUM&C

처음(Cheoum)으로 (&)  
기업간 상거래(Commerce)포털을  
실현하는 기업

국내 1위의 B2B 전문기업

# 처음앤씨

<b>회사명</b>	(주)처음앤씨 (거래소 KOSDAQ 시장)	<b>대표자</b>	금상연·장준영
<b>설립일</b>	2006.12.19	<b>상장일</b>	2010.06.18
<b>본점주소</b>	(05116) 서울시 광진구 광나루로 56길 85 프라임센터 35층		
<b>자본금</b>	96억원	<b>자본총계</b>	814억원
<b>거래규모</b>	약 8조원	<b>회원기업</b>	100,000개사
<b>홈페이지</b>	<a href="http://www.mp1.co.kr">www.mp1.co.kr</a> / <a href="http://www.cheoum-nc.co.kr">www.cheoum-nc.co.kr</a>		
<b>사업영역</b>	B2B 전자결제·보증, B2B 공동구매, 구매대행, 글로벌무역지원 등		

# / 회사 개요

국내 1위의 B2B 전문기업  
**처음앤씨**



B2B 전자상거래 시장점유율 1위  
**No.1 기업**  
**KOSDAQ** LISTED COMPANY  
Since 2010

B2B  
전자결제

- » 한국 내 B2B전자결제 플랫폼 **시장점유율 1위**, 현재 **10만개 회원사** 보유
- » 연간 거래 중계액 **8조원**(2016년 말 기준)
- » 다년간 누적된 거래 **빅데이터** 보유

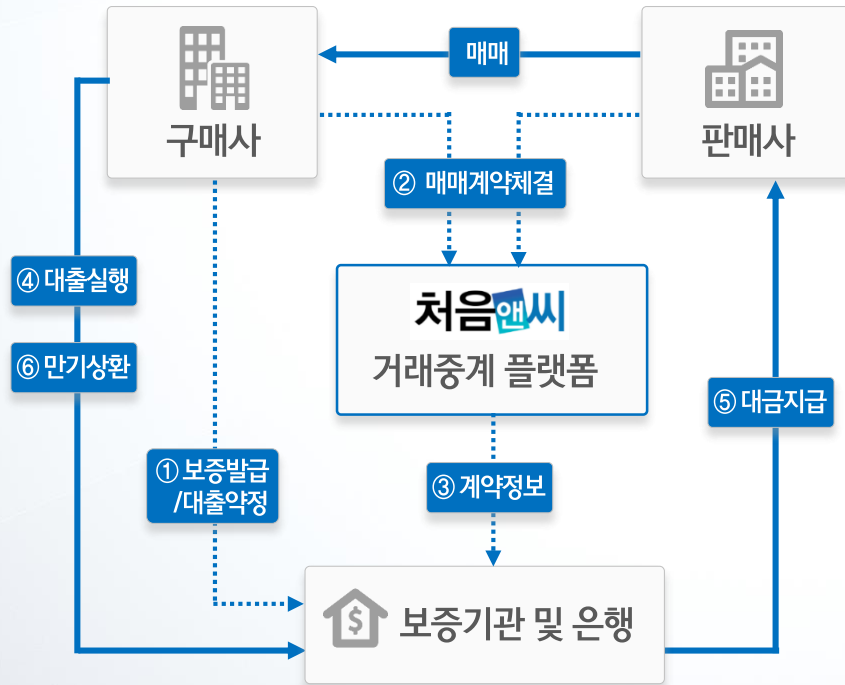
금융  
사업

- » 구매대행 / 동산담보 등 다양한 형태의 **자금유통화 금융서비스** 비즈니스 모델
- » 자체 시스템 기반의 **동산담보 평가 및 관리 시스템** 보유
- » 풍부한 **리스크 관리** 경험과 대처 능력

# / 국내 사업 소개

## B2B 전자결제

- ① 온라인상에서 기업간의 고액결제가 가능하도록 보증기관과 금융기관이 연계된 결제 시스템 (구매사에 최대 180일 여신 부여)
- ② 한국 No.1 B2B전자상거래 마켓플레이스 운영 - 2016년 12월 현재 10만 회원사 확보, 연간 8조원 거래중개



### 구매사

- ① 판매사에게 구매대금 즉시결제 가능
- ② 최대 180일간의 여신활용 가능



### 판매사

- ① 실시간 판매대금 회수
- ② 보증기관에 의한 판매대금 지급보장



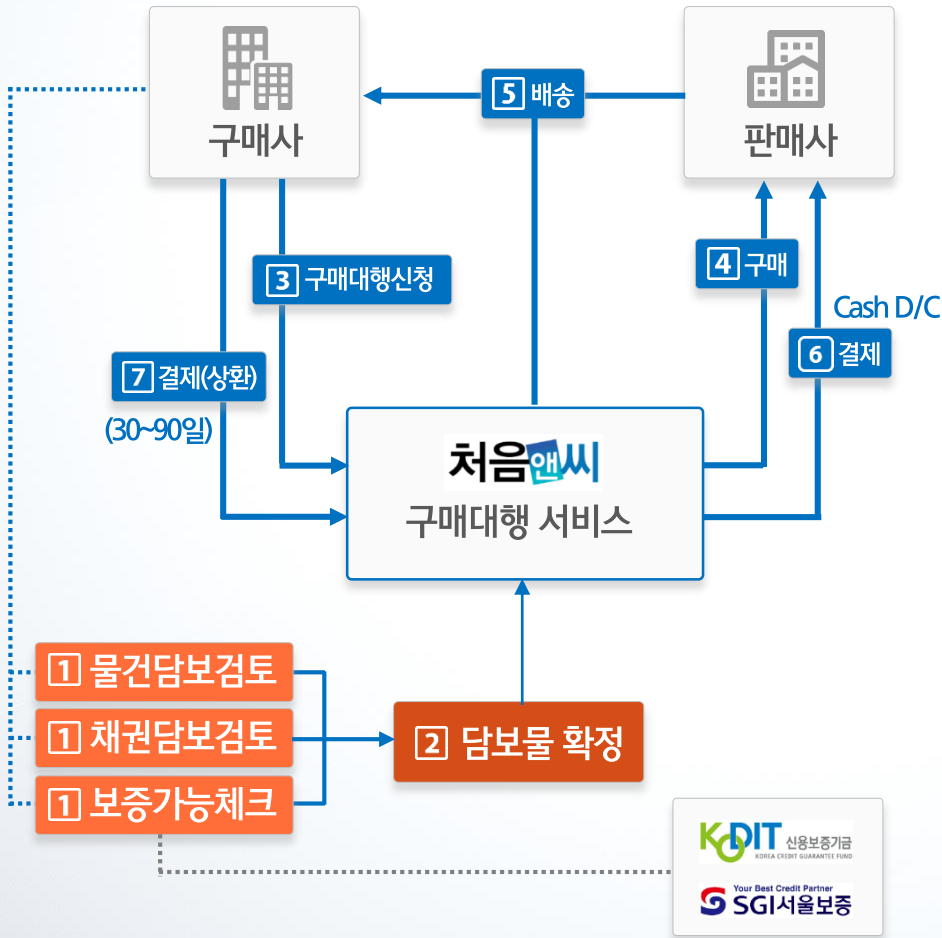
### 보증기관 및 은행

- ① 보증사고 발생시 처리 용이
- ② 보증업체들의 자금전용 방지
- ③ 보증사고율 감소

# / 국내 사업 소개

## B2B 구매대행

Ⓞ 구매대행서비스 : 양질의 제품을 대량, 현금결제로 저가 구매하여, 유통마진을 수익화 하는 비즈니스모델



### 구매사

- ① 자금 걱정없이 물품 신속 확보
- ② 현금결제 및 공동구매를 통한 가격 할인
- ③ 좋은 조건의 신규거래처 발굴 가능



### 판매사

- ① 물품대금 현금결제 → 판매리스크 없음
- ② 좋은 거래조건의 신규 거래처 발굴가능
- ③ 대량판매로 매출증대 기회 제공



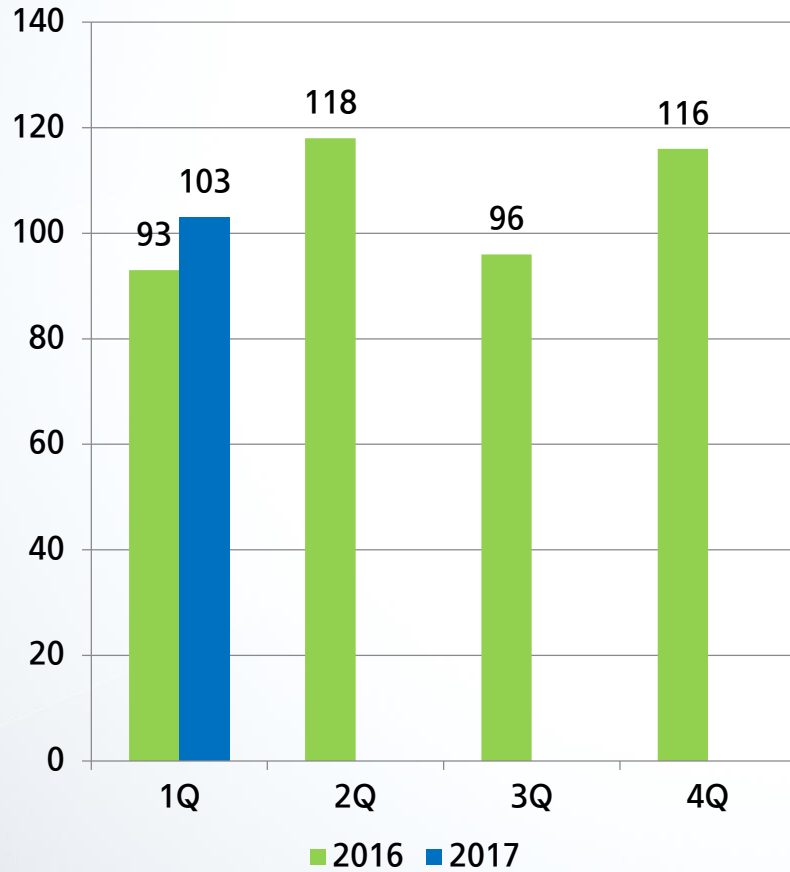
### 다양한 담보인정

- ① 보증서 및 부동산 등
- ② 매출채권 및 물건담보가능(물류창고보유)

# / 분기별 실적 추이

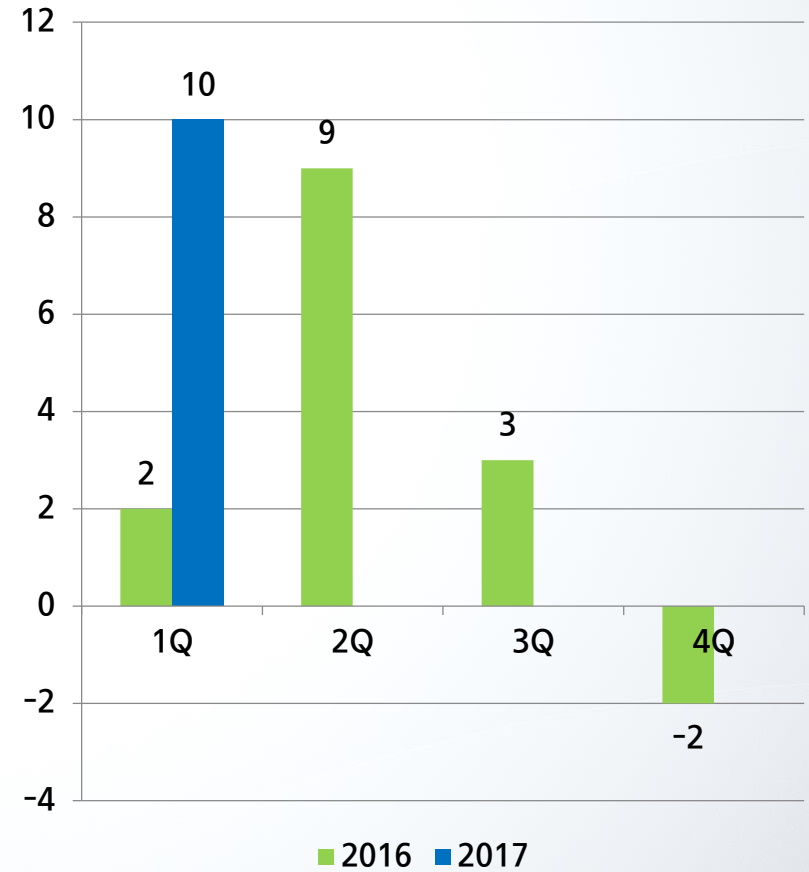
## 분기별 매출액(비교)

(단위: 억 원)



## 분기별 영업이익(비교)

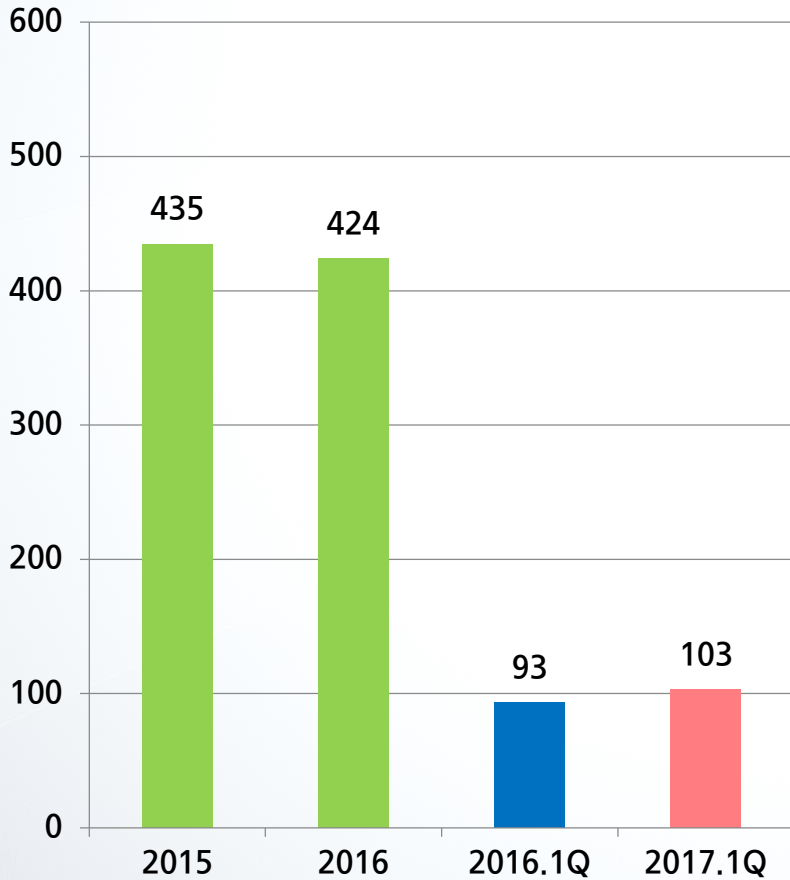
(단위: 억 원)



# / 연도별 실적 추이

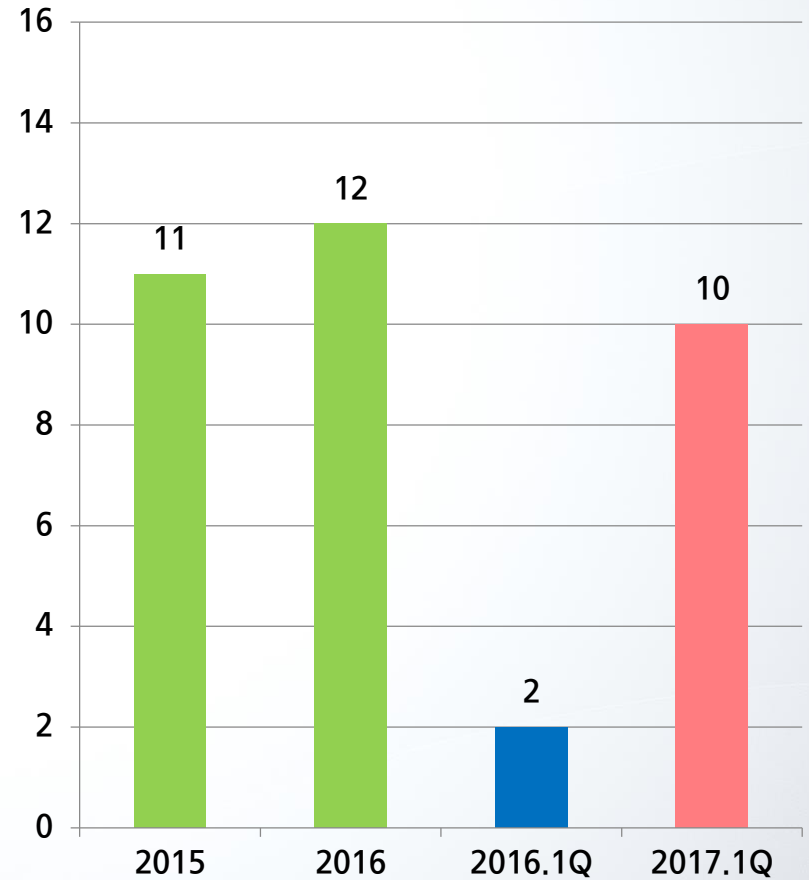
## 연도별 매출액

(단위: 억 원)



## 연도별 영업이익

(단위: 억 원)





## / 요약 재무정보

### 연결 재무상태표

(단위: 원)

과목	2017년도(1분기)	2016년도	2015년도
자산총계	97,451,112,077	88,003,439,151	60,935,307,350
부채총계	16,081,947,451	8,145,614,489	9,422,252,686
자본총계	81,369,164,626	79,857,824,662	51,513,054,664

### 연결 손익계산서

(단위: 원)

과목	2017년도(1분기)	2016년도(1분기)	2016년도	2015년도
매출액	10,359,652,578	9,372,085,230	42,415,620,240	43,510,725,608
영업이익	1,090,993,746	181,993,149	1,154,478,845	1,111,963,350
당기순이익	814,245,356	264,827,676	290,925,554	-413,576,530



# 감사합니다

© Cheoum&C Co., Ltd. All right reserved.